

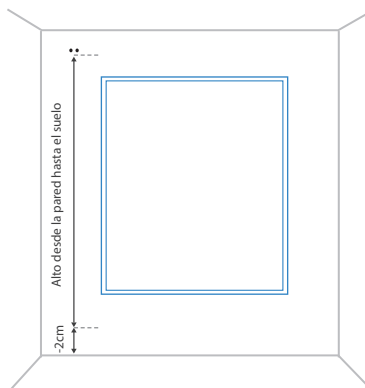
Guía de medición

Cortinas Verticales



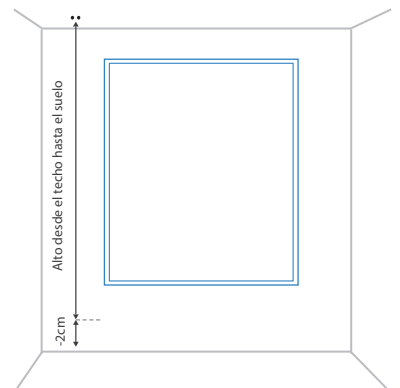
1 Cómo medir el alto:

Instalación a pared



Mida el alto desde el punto donde quiere fijar los soportes, hasta el suelo y descuente 2 cm. para evitar que la cortina roce en el suelo. En el caso que exista algún obstáculo que interfiera en el recorrido de la cortina, consulte la información de la tabla A del reverso.

Instalación a techo

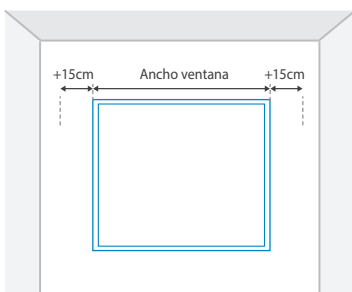


Mida el alto desde el techo hasta el suelo y reste 2cm. para evitar que roce en el suelo.

Importante: Mida el alto en varios puntos y tome como medida la inferior.

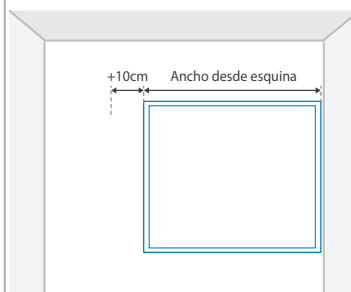
2 Cómo medir el ancho:

Ventana central



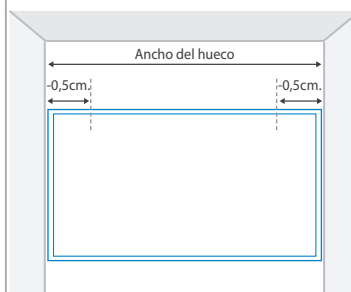
Si hay espacio a ambos lados de la ventana, mida el ancho del marco de la ventana y añada 15 cm. a cada lado, para que la cortina cubra bien la ventana.

Ventana pegada a pared



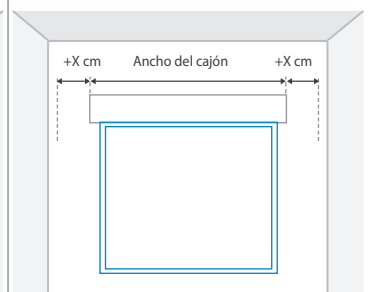
Si en uno de los lados no hay espacio, mida el ancho del marco de la ventana y añada 10 cm. El mando deberá ir al lado contrario de la pared.

Ventana entreparedes



Si la ventana está entre dos paredes y no hay espacio en ninguno de los lados, tienes que medir el hueco que tienes y quitarle 0,5 cm a cada lado (1 cm en total).

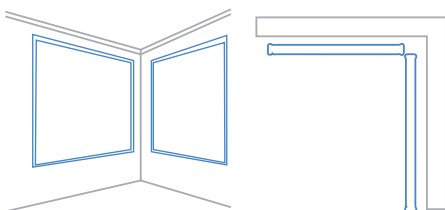
Ventana con persiana



Si la ventana tiene un cajón para persiana que sobresale de la ventana, mida el ancho del cajón y añada los centímetros necesarios a un lado o a ambos según las indicaciones anteriores.

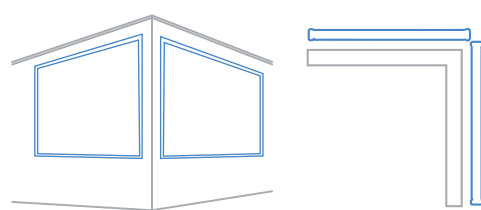
3 Rinconera y Esquinera:

Rinconera



Si va a instalar dos cortinas en una rinconera, deberá tener en cuenta la separación de cada una de ellas. Consulte la información de la tabla B.

Esquinera



Si va a instalar dos cortinas en esquinera, deberá tener en cuenta la separación de cada una de ellas. Consulte la información de la tabla B.

Guía de medición

Cortinas Verticales

A Escuadras para la separación de la cortina desde la base de instalación.

NOMBRE	CROQUIS	SEPARACIÓN	
Escuadra de 14 cm.		LAMAS	
		89 mm.	4,5 - 8,0 cm.
		127 mm.	2,5 - 6,0 cm.
		250 mm.	0,0 cm.

B Colocación en esquina/rincón - separación.

RINCONERA	LAMA 89	LAMA 127	LAMA 250
ESQUINERA	LAMA 89	LAMA 127	LAMA 250